



IGP Oli d'Eivissa

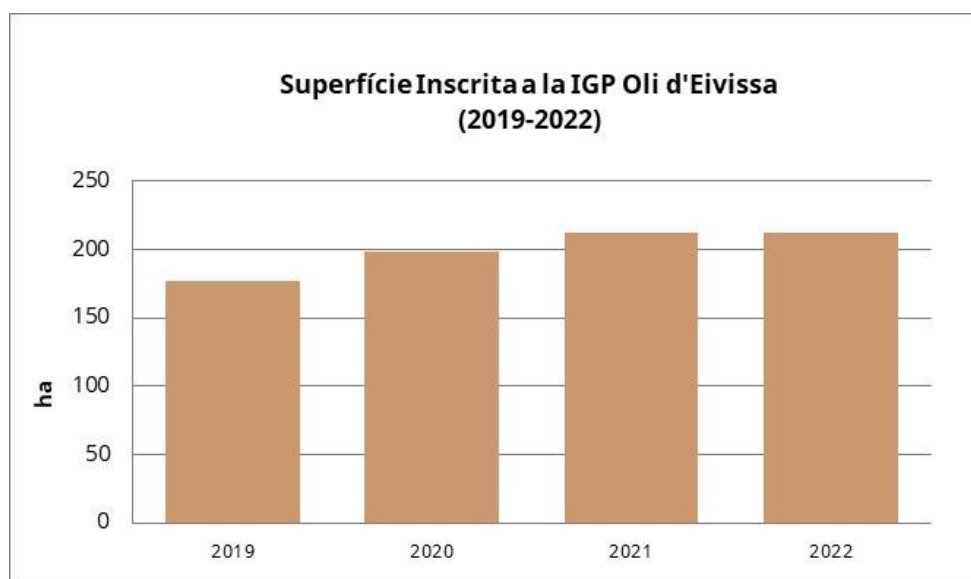
1. Dades de producció

La *Taula 1* recull les dades de producció des de l'any 2019, que va ser la primera campanya per a la IGP.

	Campanya 2019	Campanya 2020	Campanya 2021	Campanya 2022	% 22 vs 21	
Número d'olivicultors	365	422	460	465	1,1%	
Superfície (ha)	177,0	196,9	211,8	211,7	-0,1%	
Superfície (ha)	Koroneiki	2,3	2,4	2,9	2,9	0,0%
	Arbequina	71,8	79,4	86,1	85,1	-1,1%
	Picual	56,1	62,8	66,9	66,8	-0,1%
	Altres	46,8	52,2	55,9	56,9	1,6%
	Total	177,0	196,9	211,8	211,7	-0,1%
Nombre d'arbres	Koroneiki	702	720	825	825	0,0%
	Arbequina	17.648	19.660	21.029	20.819	-1,0%
	Picual	14.926	16.810	17.553	17.624	0,4%
	Altres	11.674	13.030	13.966	14.114	1,1%
	Total	44.950	50.222	53.373	53.382	0,0%
Nombre de trulls-ensasadors	4	4	4	4	0,0%	

Taula 1

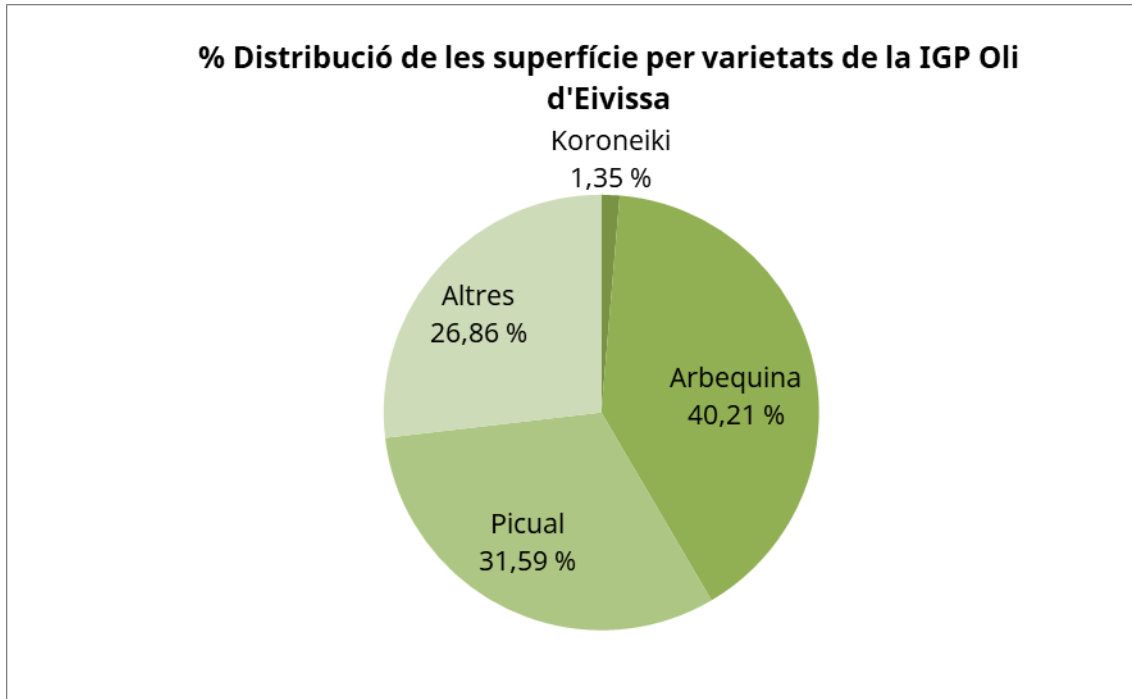
El *Gràfic 1* il·lustra l'evolució de la superfície d'olivars inscrita a la IGP Oli d'Eivissa.



Gràfic 1



El *Gràfic 2* mostra la distribució per varietat de la superfície inscrita a la IGP d'Eivissa.



Gràfic 2

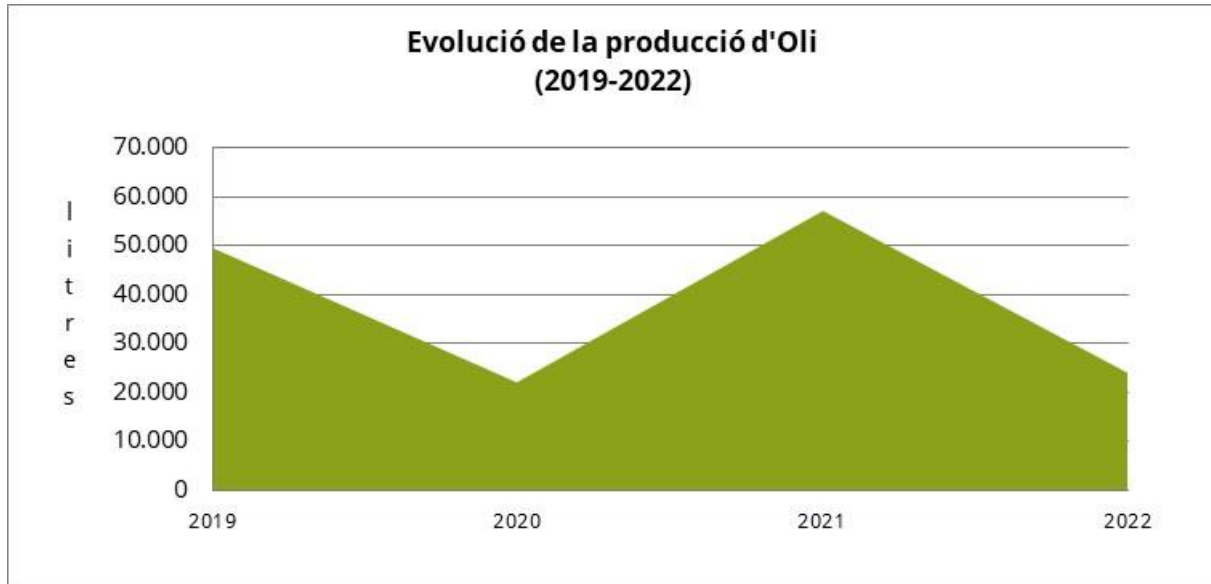
La *Taula 2* mostra les dades de molturació d'olives i d'elaboració d'oli.

	Campanya 2019	Campanya 2020	Campanya 2021	Campanya 2022	% 22 vs 21
Olives molturades (kg)	401.133	142.253	409.468	171.163	-58,2%
Producció total oli (litres)	49.667	22.180	57.217	24.152	-57,8%

Taula 2



El Gràfic 3 il·lustra l'evolució de la producció total d'oli per campanyes.



Gràfic 3