



Marca de garantia gràfica "Tomàtiga de Ramellet de Mallorca"

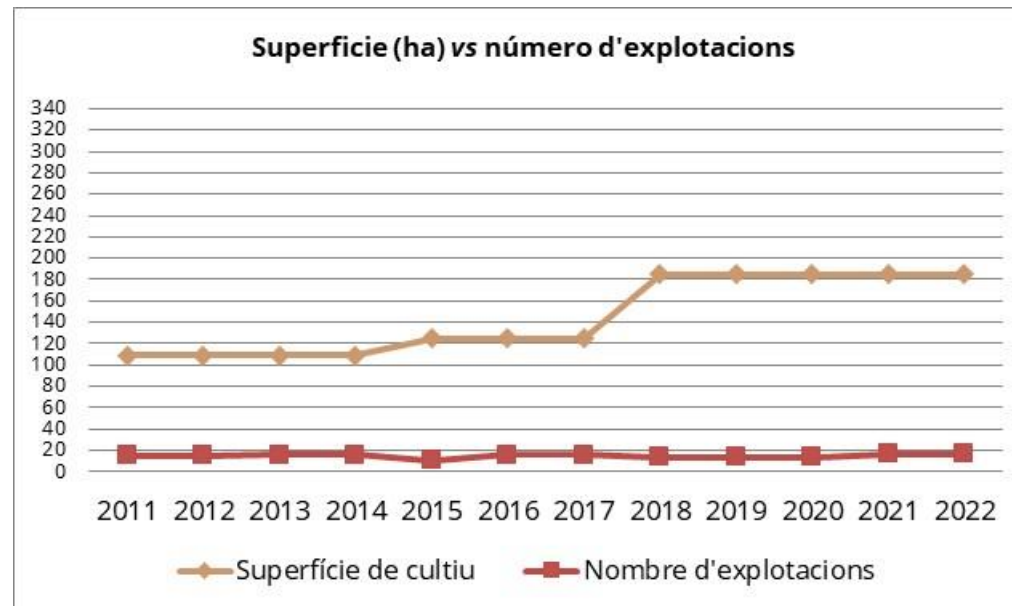
1. Dades de producció i comercialització

La *Taula 1* recull les dades de producció i comercialització des de 2011.

		2011	2012	2013	2014	2015	2016	2017	2018	2019	2020	2021	2022	% 22 vs 21
Inscrits	Superfície de cultiu (ha)	109	109	109	109	125	125	125	185	185	185	185	185	0,0%
	Nombre d'explotacions	15	15	16	16	11	16	16	14	14	14	17	17	0,0%
Producció (kg)		17.597	241.139	258.019	278.661	313.745	385.197	412.161	477.284	610.812	703.418	808.452	939.259	16,2%
Comercialització (kg)	Envasat	15.302	222.132	237.114	261.941	295.872	367.081	392.377	455.806	583.323	673.874	774.820	900.418	16,2%
	Granel	0	0	0	0	0	0	0	0	0	0	0	0	-
	TOTAL	15.302	222.132	237.114	261.941	295.872	367.081	392.377	455.806	583.323	673.874	774.820	900.418	16,2%
Valor de comercialització (€)		21.346	275.444	298.764	327.426	378.716	484.547	568.947	701.941	962.483	1.159.063	1.371.431	1.638.761	19,5%

Taula 1

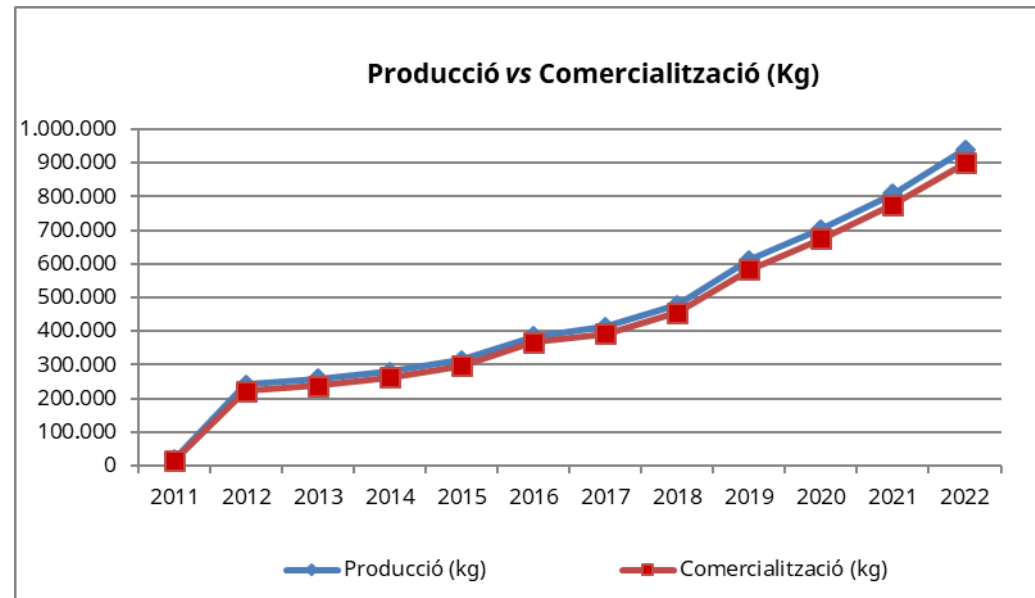
El *Gràfic 1* mostra l'evolució de la superfície de cultiu i el número d'explotacions.



Gràfic 1



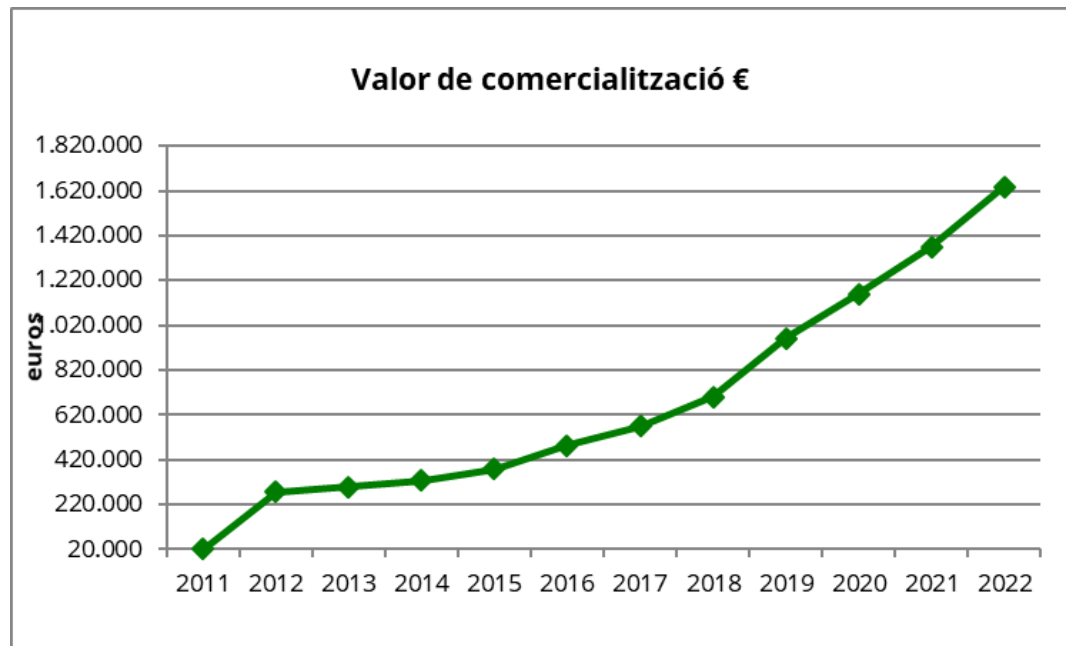
El Gràfic 2 mostra l'evolució de la producció i comercialització.



Gràfic 2



El *Gràfic 3* mostra l'evolució del valor de comercialització.



Gràfic 3