



Denominació d'Origen Binissalem

Document elaborat a partir de les dades aportades pel Consell Regulador de la DO Binissalem

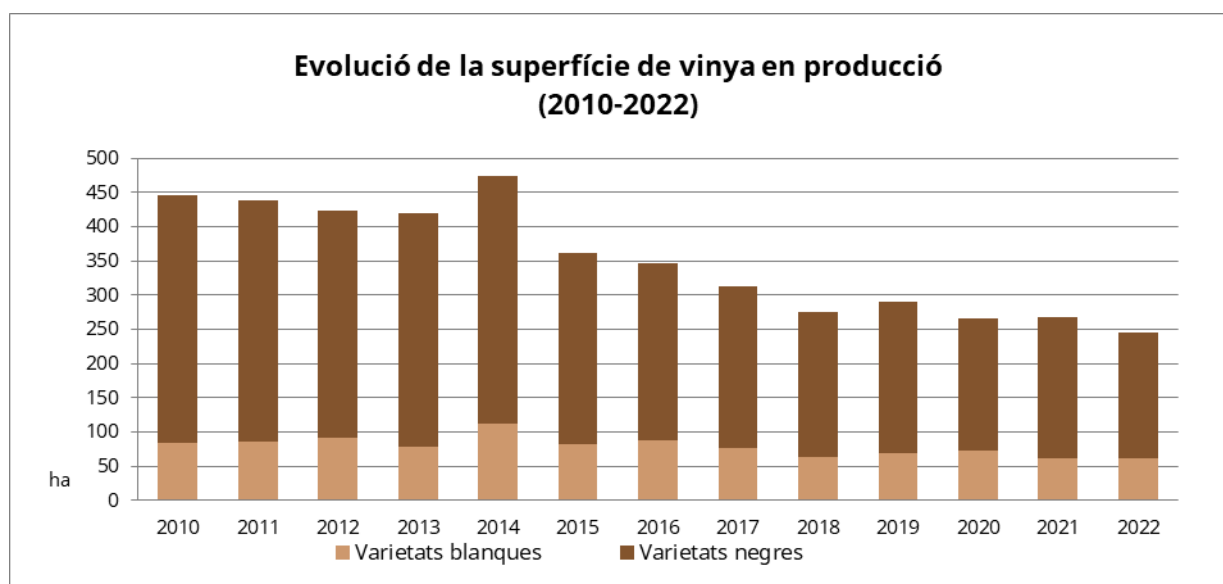
1. Dades de producció

La *Taula 1* mostra les dades referents a la superfície de vinya en producció des del 2009.

		2010	2011	2012	2013	2014	2015	2016	2017	2018	2019	2020	2021	2022	% 22 vs 21
Viticultors actius		95	93	-	95	91	63	65	64	54	58	43	46	46	-
VINYA (ha)	Blanc	84,7	86,6	92,2	79,1	112,2	82,0	87,7	76,4	63,1	69,2	72,7	62,3	62,3	-
	Negre	361,9	352,5	331,9	340,6	361,2	280,4	259,6	236,3	212,0	220,7	193,6	205,4	182,5	-11,1%
	TOTAL	446,6	439,1	424,1	419,7	473,4	362,4	347,3	312,7	275,2	289,9	266,3	267,8	244,8	-8,6%

Taula 1

El *Gràfic 1* mostra l'evolució de la superfície de vinya a la DO per als dos tipus de raïm.



Gràfic 1

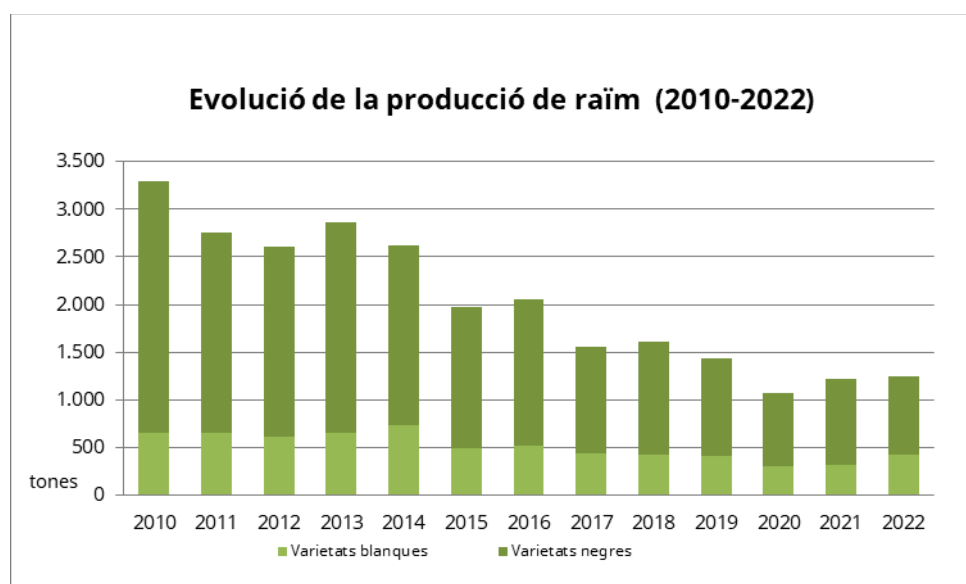


La *Taula 2* recull les dades de producció de raïm.

		2010	2011	2012	2013	2014	2015	2016	2017	2018	2019	2020	2021	2022	% 22 vs 21
RAÏM (tones)	Blanc	649	649	616	659	728	498	520	433	423	409	299	315	424	34,4%
	Negre	2.649	2.104	1.990	2.203	1.894	1.479	1.528	1.128	1.188	1.028	766	909	825	-9,2%
	TOTAL	3.298	2.753	2.606	2.862	2.622	1.977	2.048	1.561	1.611	1.437	1.066	1.224	1.249	2,0%

Taula 2

L'evolució de les produccions de raïm blanc i negre es pot observar al *Gràfic 2*.



Gràfic 2

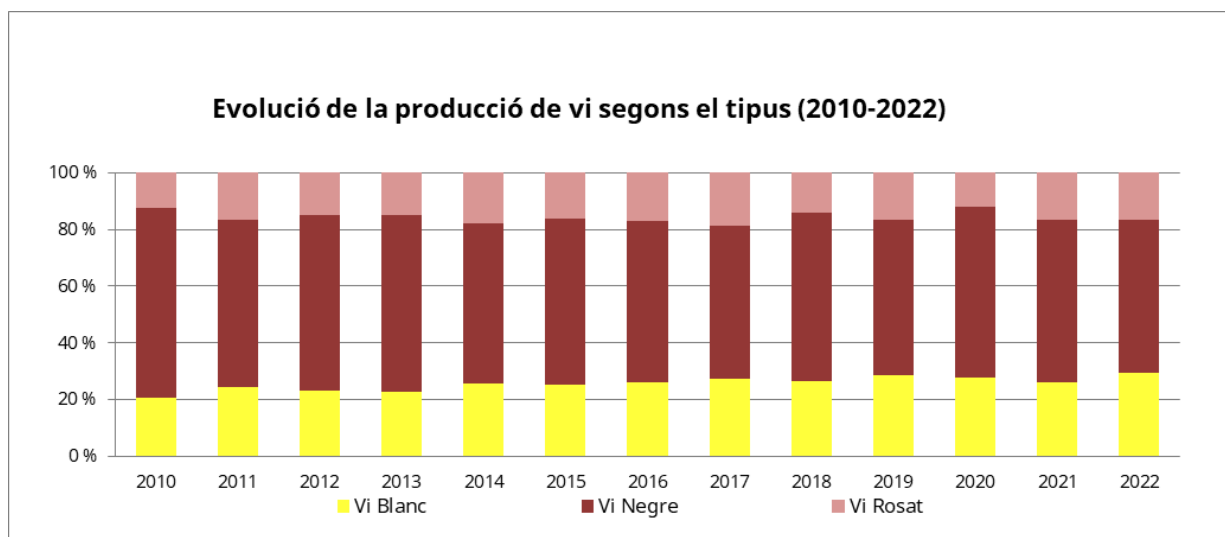


La *Taula 3* mostra les dades d'elaboració de vi amb DO Binissalem.

	2010	2011	2012	2013	2014	2015	2016	2017	2018	2019	2020	2021	2022	% 22 vs 21	
Nombre de cellers	15	14	14	14	14	12	12	12	11	11	13	13	12	-7,7%	
Elaboració de Vi (hl)	Blanc	4.193	4.154	3.943	4.257	4.037	3.241	3.429	2.776	2.696	2.677	1.796	1.995	2.334	17,0%
	Negre	13.614	10.030	10.525	11.639	8.877	7.427	7.525	5.439	6.078	5.152	3.910	4.389	4.242	-3,4%
	Rosat	2.554	2.815	2.572	2.765	2.770	2.062	2.230	1.911	1.425	1.539	785	1.286	1.317	2,4%
	TOTAL	20.361	16.999	17.040	18.661	15.684	12.730	13.184	10.127	10.199	9.367	6.491	7.670	7.893	2,9%

Taula 3

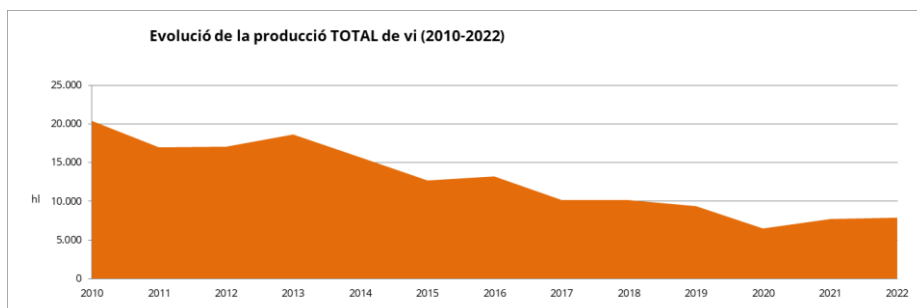
El *Gràfic 3* mostra l'evolució de la proporció que ha representat cada tipus de vi.



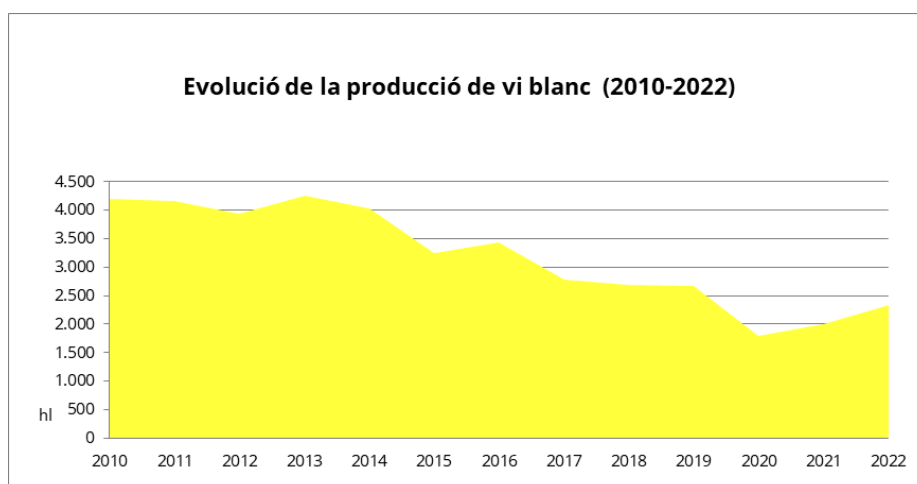
Gràfic 3



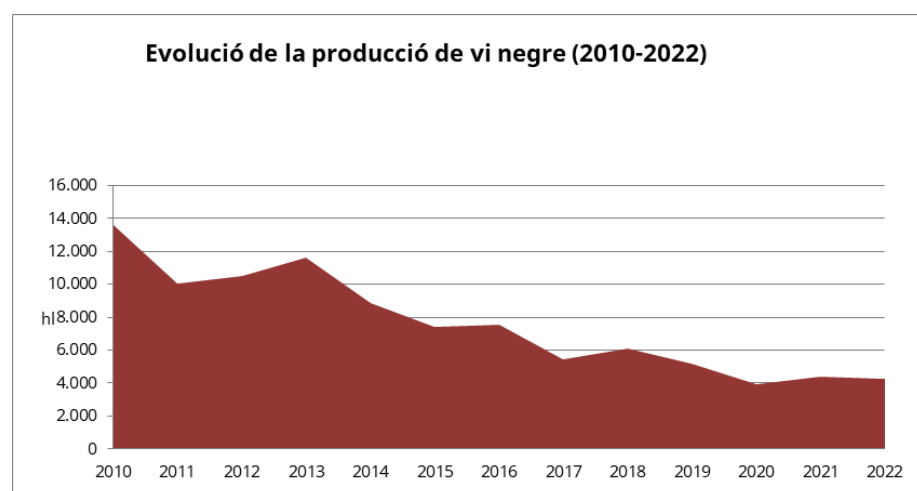
Els Gràfics 4, 5, 6 i 7 mostren l'evolució i la tendència de la producció dels diferents tipus de vi amb denominació d'origen Binissalem.



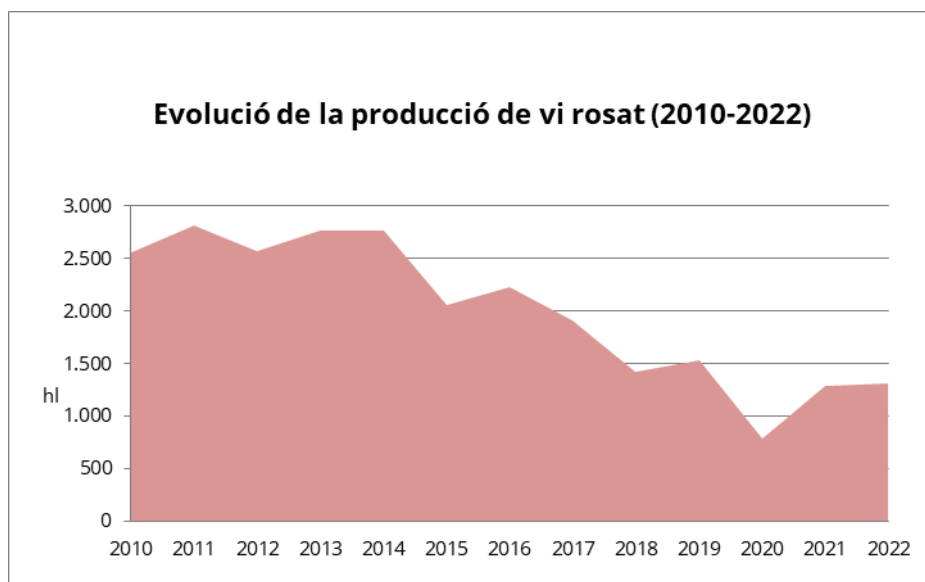
Gràfic 4



Gràfic 5



Gràfic 6



Gràfic 7