



Denominació d'origen Oli de Mallorca

Document elaborat a partir de les dades aportades pel Consell Regulador de la DO Oli de Mallorca.

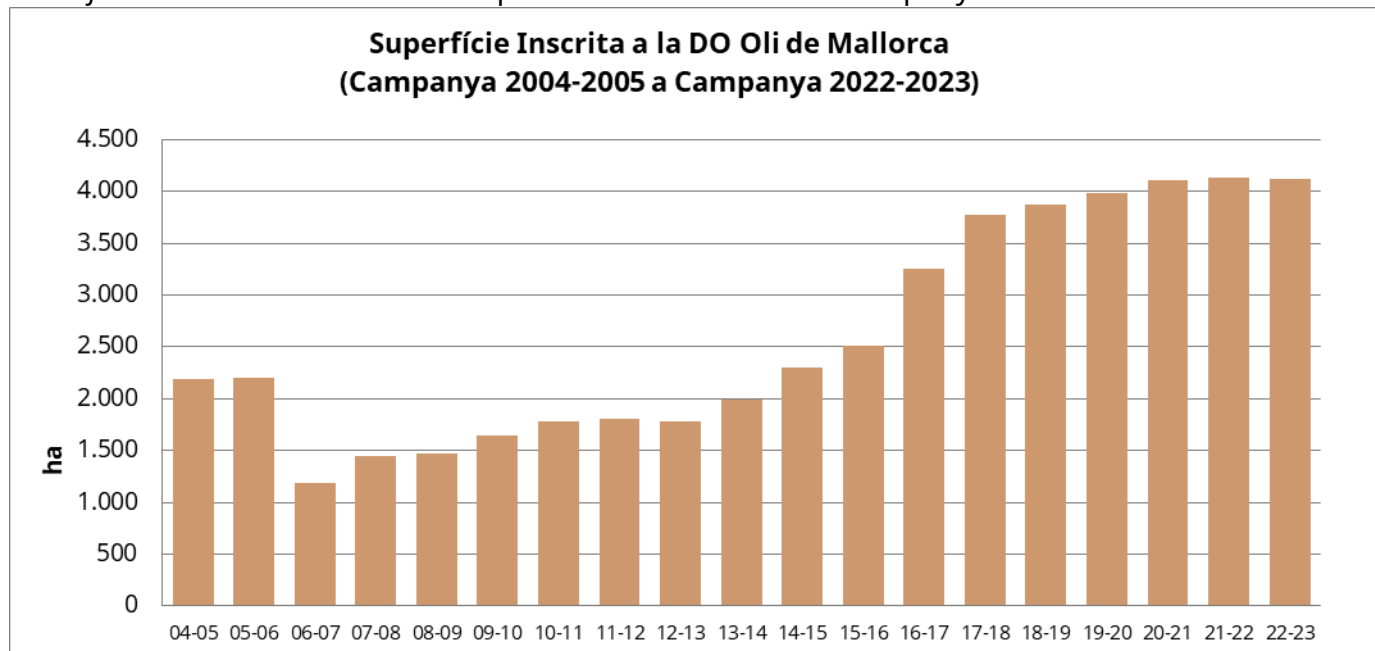
1. Dades de producció de la campanya 2022-2023

La *Taula 1* recull les dades d'inscripció a la denominació d'origen des de l'any 2009.

Campanya	09-10	10-11	11-12	12-13	13-14	14-15	15-16	16-17	17-18	18-19	19-20	20-21	21-22	22-23	% 23 vs 22	
Nombre de productors d'oliva	532	685	752	790	756	766	844	890	982	994	998	1.042	1.095	1.080	-1,4%	
Superfície (ha)	1.647	1.786	1.811	1.784	1.995	2.302	2.514	3.256	3.770	3.872	3.986	4.114	4.137	4.126	-0,3%	
Nombre d'arbres (milers)	Mallorquina	136	146	144	146	164	167	174	269	326	339	349	353	351	344	-2,1%
	Arbequina	91	119	132	144	152	156	252	287	318	324	329	341	341	346	1,3%
	Picual	34	40	46	51	56	58	70	63	69	71	77	79	82	84	3,0%
	Experimental	23	21	22	-	-	-	-	43	49	51	55	55	57	59	2,2%
TOTAL	283	325	343	372	372	381	537	664	761	786	809	828	831	833	0,1%	
Tafones	7	7	7	7	8	7	12	13	14	13	13	15	13	14	7,7%	
Envasadores	13	15	13	16	18	21	23	25	26	22	22	24	23	23	-	

Taula 1

El *Gràfic 1* mostra l'evolució de la superfície inscrita des de la campanya 2004-2005.



Gràfic 1

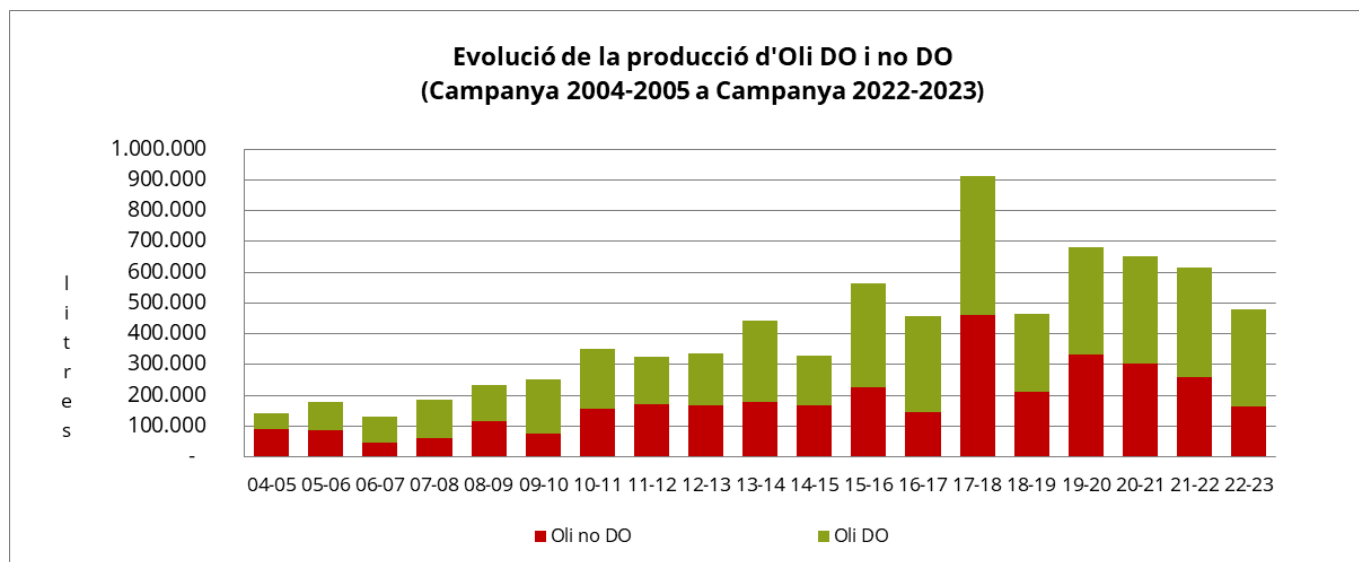


Pel que fa a l'**elaboració d'oli**, la *Taula 2* resumeix les dades més significatives.

Campanya	09-10	10-11	11-12	12-13	13-14	14-15	15-16	16-17	17-18	18-19	19-20	20-21	21-22	22-23	% 23 vs 22
Olives molturades (tones)	1.678	2.089	2.233	2.100	2.880	2.003	3.931	3.172	5.367	3.832	4.457	4.350	3.958	3.253	-17,8%
Elaboració total d'oli (milers de litres)	252	351	326	337	441	328	565	457	913	464	680	652	615	481	-21,8%
Total oli qualificat DO (milers de litres)	176	195	155	168	262	161	339	312	451	252	348	349	355	318	-10,5%

Taula 2

El *Gràfic 2* permet visualitzar les produccions d'oli de les tafones inscrites a la DO Oli de Mallorca.



Gràfic 2



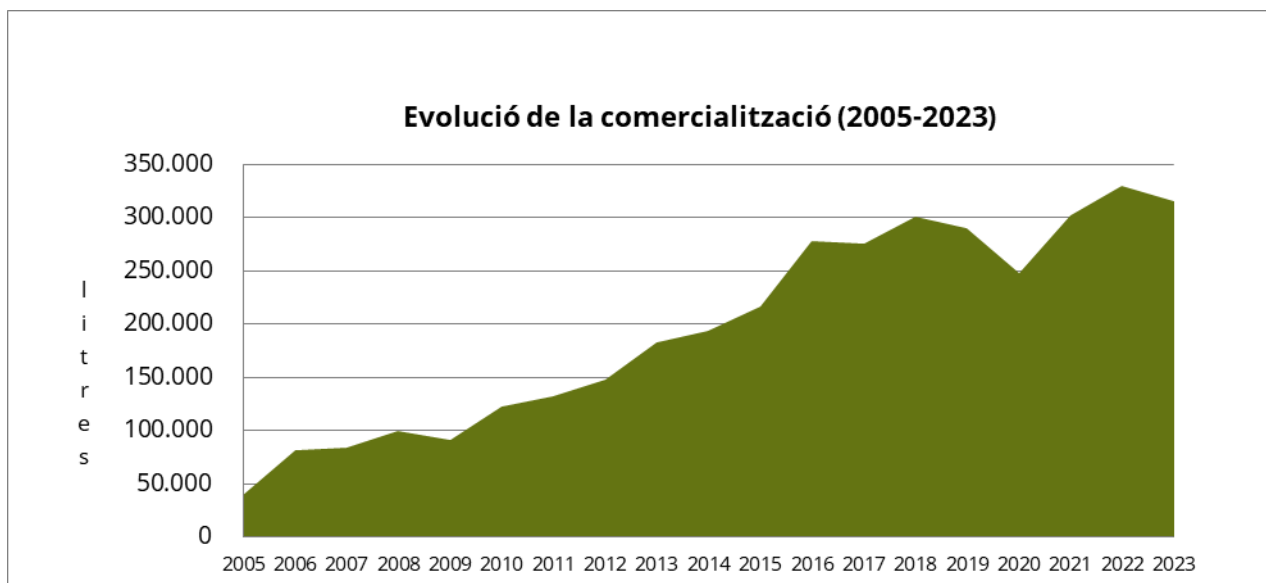
2. Dades de comercialització

La *Taula 3* mostra les dades de comercialització de la DO Oli de Mallorca des de l'any 2010.

	2010	2011	2012	2013	2014	2015	2016	2017	2018	2019	2020	2021	2022	2023	%23 vs 22
Comercialització DO (milers de litres)	123	133	148	183	193	217	279	275	301	290	248	303	330	316	-4,4%

Taula 3

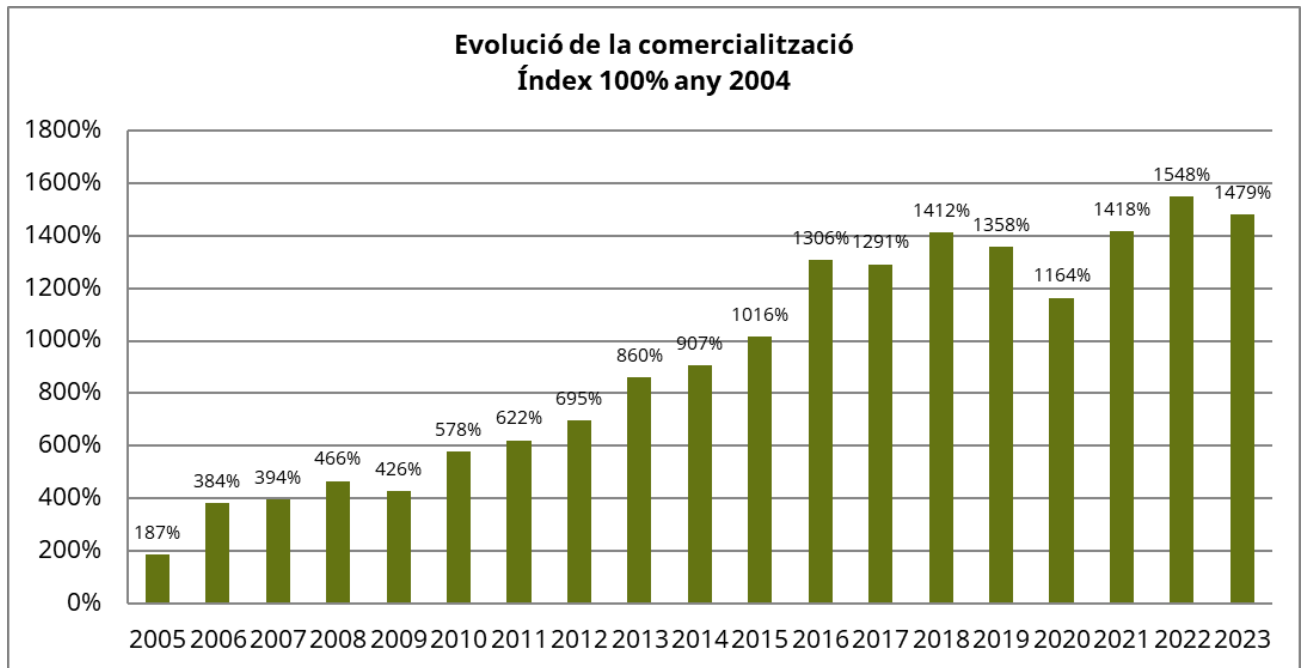
El *Gràfic 3* permet visualitzar l'evolució de la comercialització de la DO des de l'any 2005.



Gràfic 3

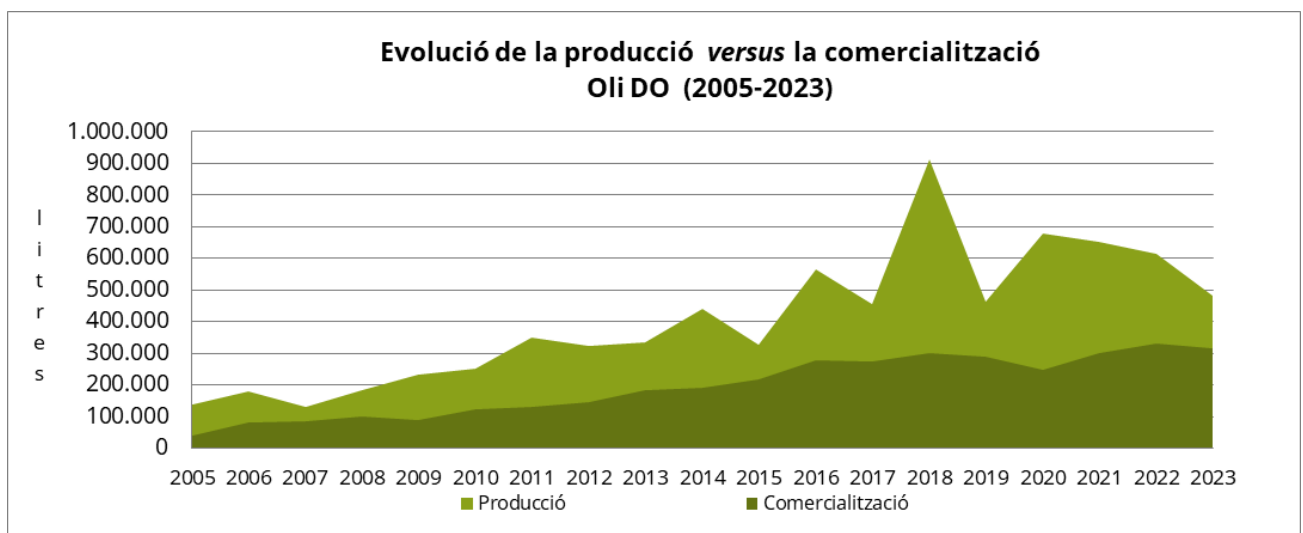


El Gràfic 4 l'evolució de la comercialització des de l'any 2005.



Gràfic 4

El Gràfic 5 mostra la producció i comercialització de l'oli des de l'any 2005.



Gràfic 5



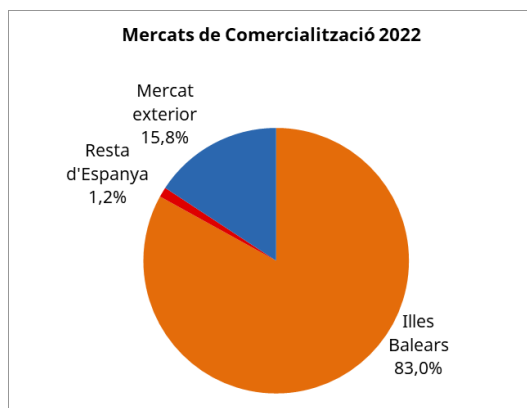
3. Mercats de comercialització

La *Taula 4* mostra l'evolució dels mercats de comercialització des de 2010.

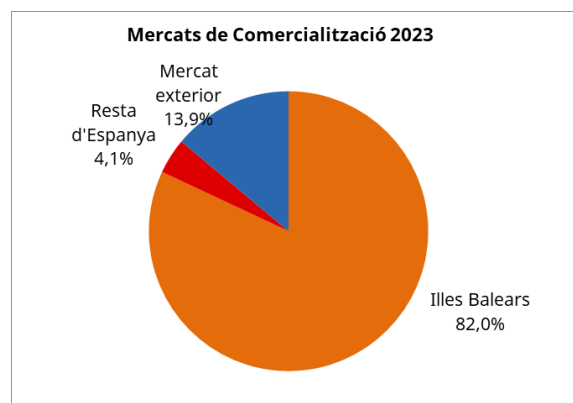
Any (milers de litres)	2010	2011	2012	2013	2014	2015	2016	2017	2018	2019	2020	2021	2022	2023	%23 vs 22
Illes Balears	93	100	128	147	151	175	212	222	250	227	182	238	274	259	-5,6%
Resta d'Espanya	7	13	7	10	9	7	19	14	9	18	25	16	5	13	187,8%
Mercat exterior	23	20	13	26	33	35	48	39	42	44	41	49	51	44	-14,6%
TOTAL	123	133	148	183	193	217	279	275	301	289	248	303	330	316	-4,4%

Taula 4

Els gràfics 6 i 7 mostren la distribució de la comercialització segons la seva destinació dels dos darrers anys.

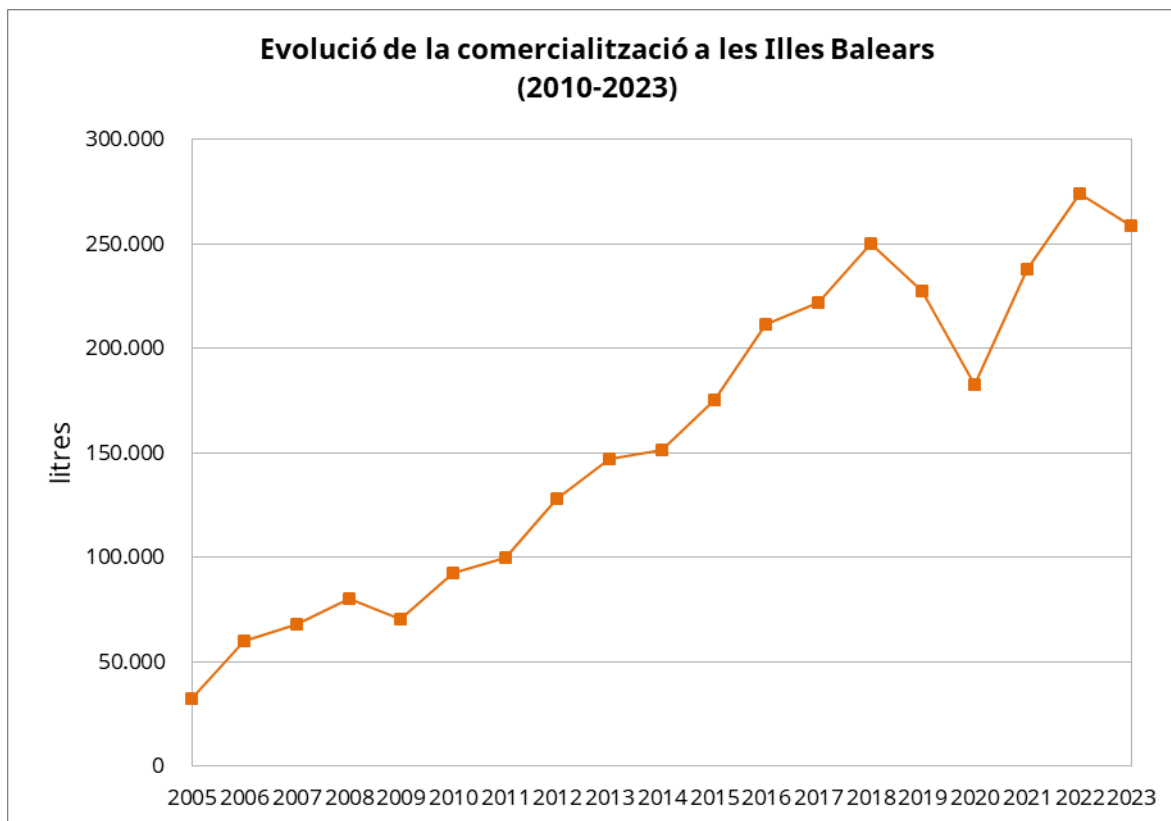


Gràfic 6

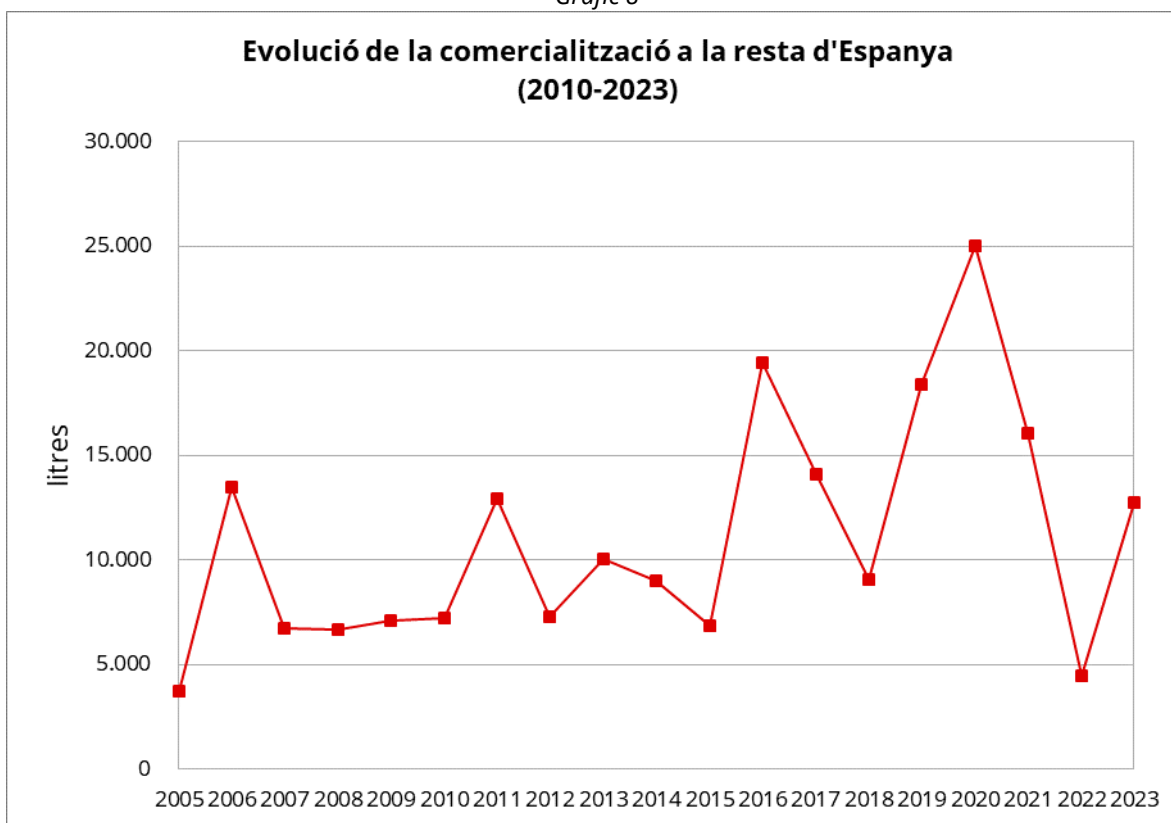


Gràfic 7

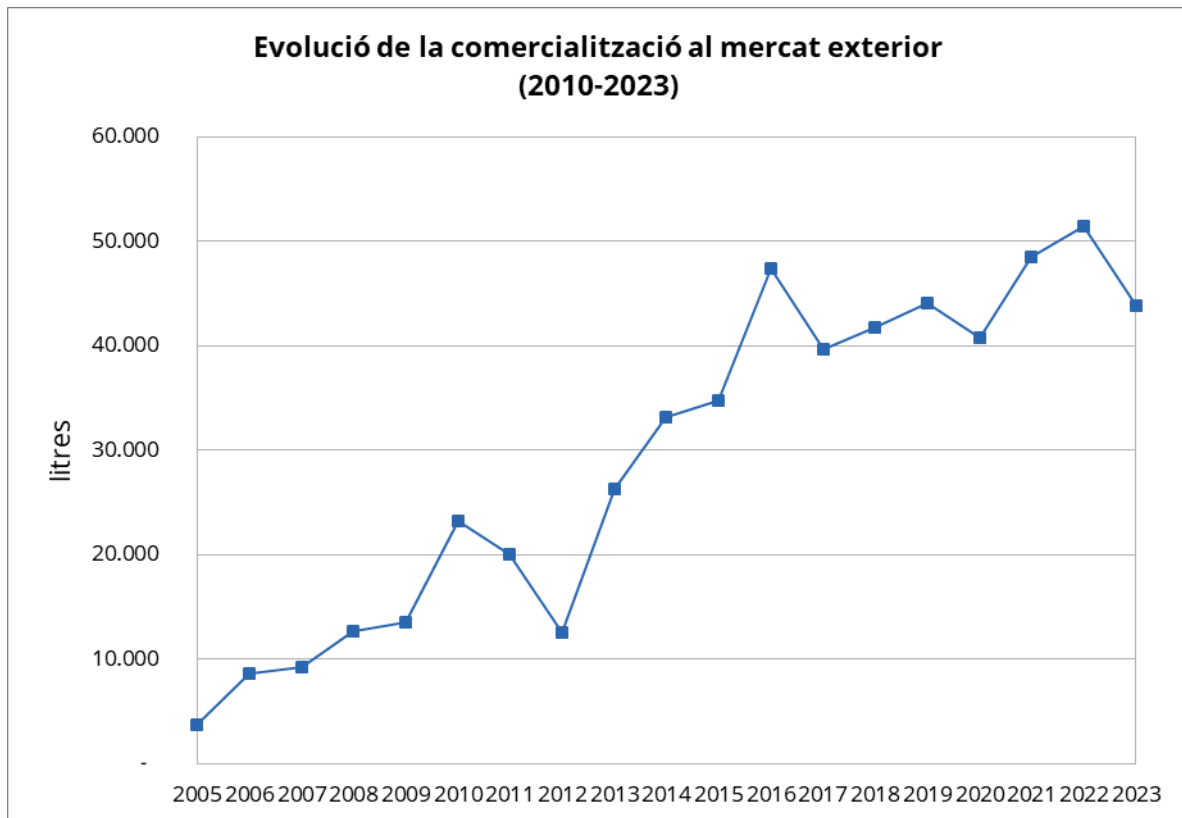
El *Gràfics 8, 9 i 10*, mostren l'evolució de la comercialització des del 2005 d'oli amb DO a les Illes Balears, a la resta d'Espanya i al mercat exterior, respectivament.



Gràfic 8




Gràfic 9



Gràfic 10

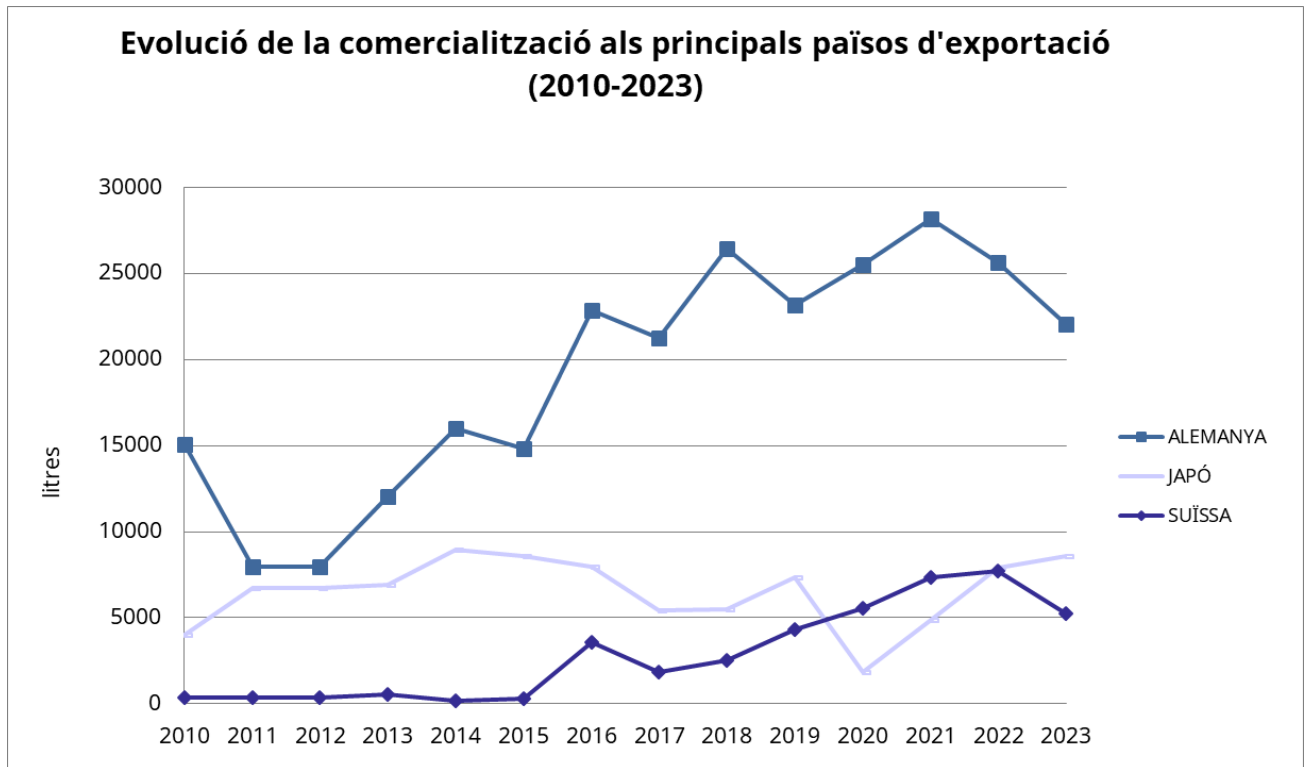
El Gràfic 11 mostra els principals països als quals s'ha exportat Oli de Mallorca durant el 2023.



Gràfic 11



El Gràfic 12 mostra l'evolució de la comercialització als principals països d'exportació des del 2010:



Gràfic 12

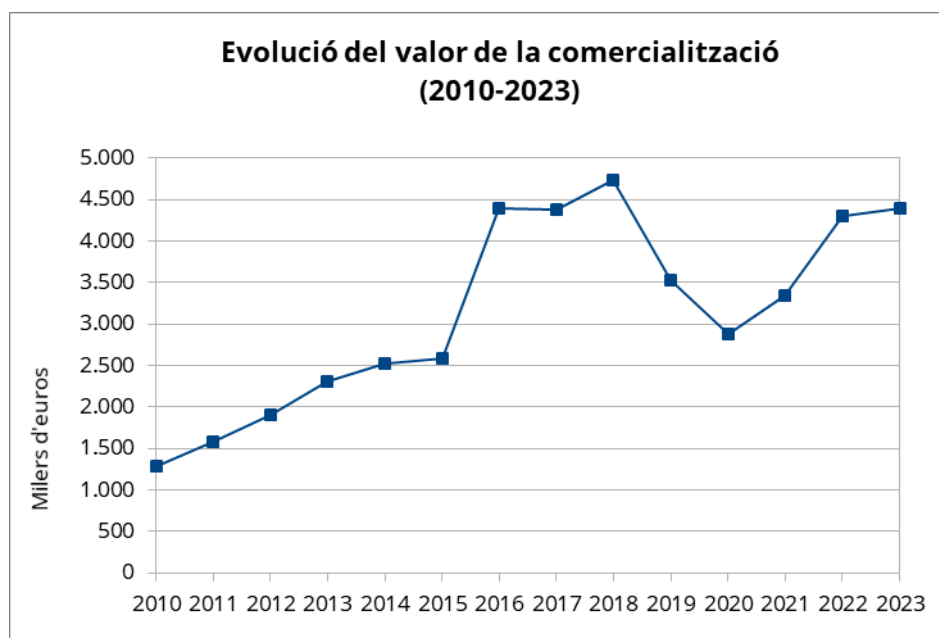


4. Valor dels productes comercialitzats

La *Taula 5* i el *Gràfic 13* mostren l'evolució del valor dels productes comercialitzats des de l'any 2010.

	2010	2011	2012	2013	2014	2015	2016	2017	2018	2019	2020	2021	2022	2023	%23 vs 22
Valor de la comercialització (milers d'euros)	1.285	1.578	1.898	2.310	2.526	2.585	4.392	4.380	4.733	3.524	2.885	3.347	4.299	4.392	2,2%

Taula 5



Gràfic 13